

Observatoire de l'INT



Tableau de Bord Mensuel Data Mobile

Avril 2021



► Sommaire

1.	Abonnements	3
2.	Taux de pénétration	5
3.	Offres Data 3G/4G	6
4.	Clés 3G/4G	7
5.	M2M	8
6.	Traffic Data	9
	Définitions	13

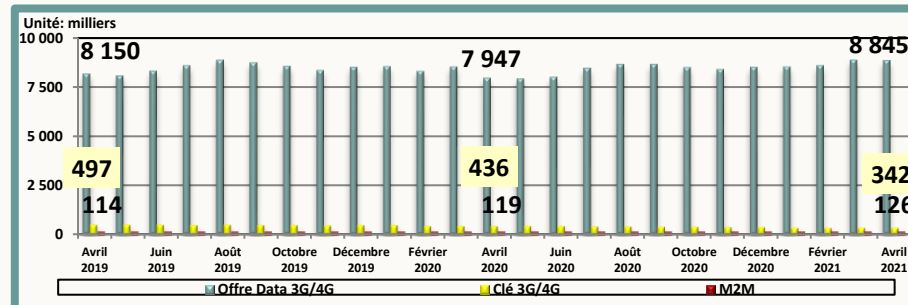


Abonnements

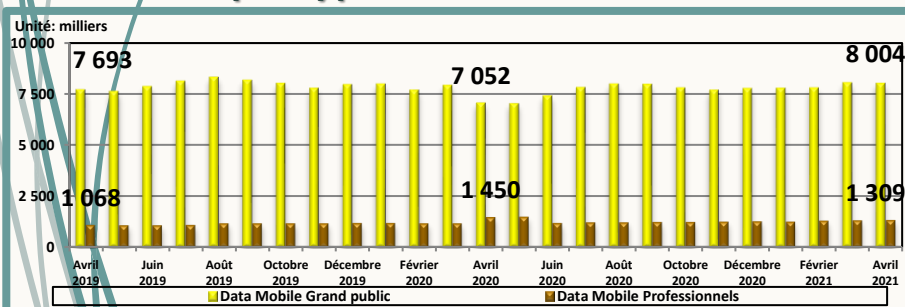
Parc fin Avril 2021

Dédiée		Ordinaire	Total
Clés 3G/4G	M2M	Offres Data 3G/4G	
341 924	125 568	8 845 353	9 312 845
Grand Public		Professionnels	
8 003 992		1 308 853	

Evolution mensuelle du parc par type d'abonnement



Evolution mensuelle du parc par type d'utilisation



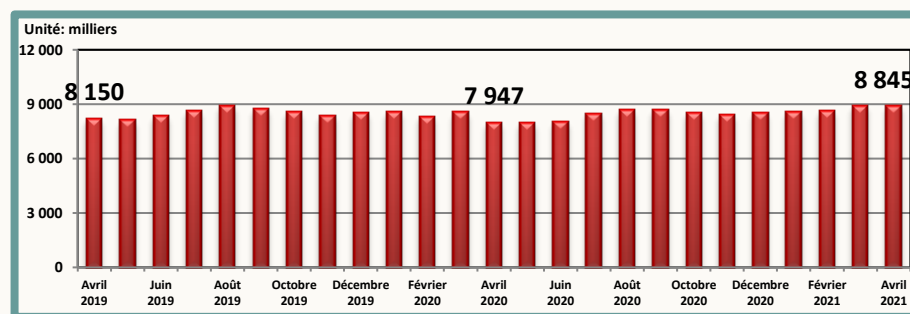
Evolution du parc

Mois	Février 2021	Mars 2021	Avril 2021
Parc global	9 043 878	9 321 901	9 312 845
Evolution nette mensuelle	54 279	278 023	-9 056
Evolution en %	0,6%	3,1%	-0,1%

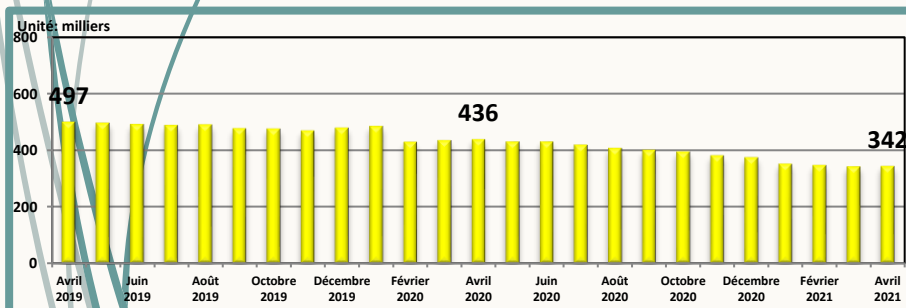


Abonnements

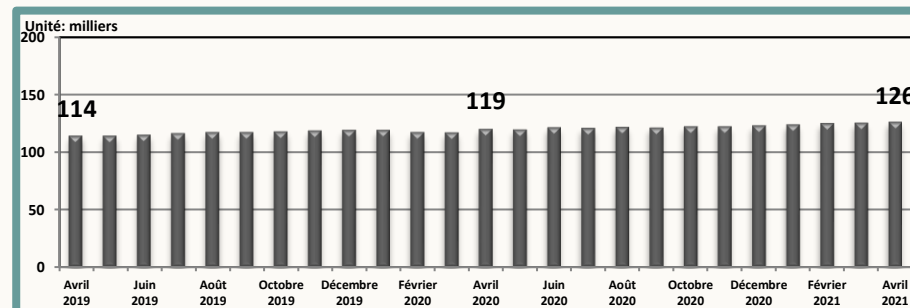
Parc Offre Data 3G/4G



Parc Clés 3G/4G



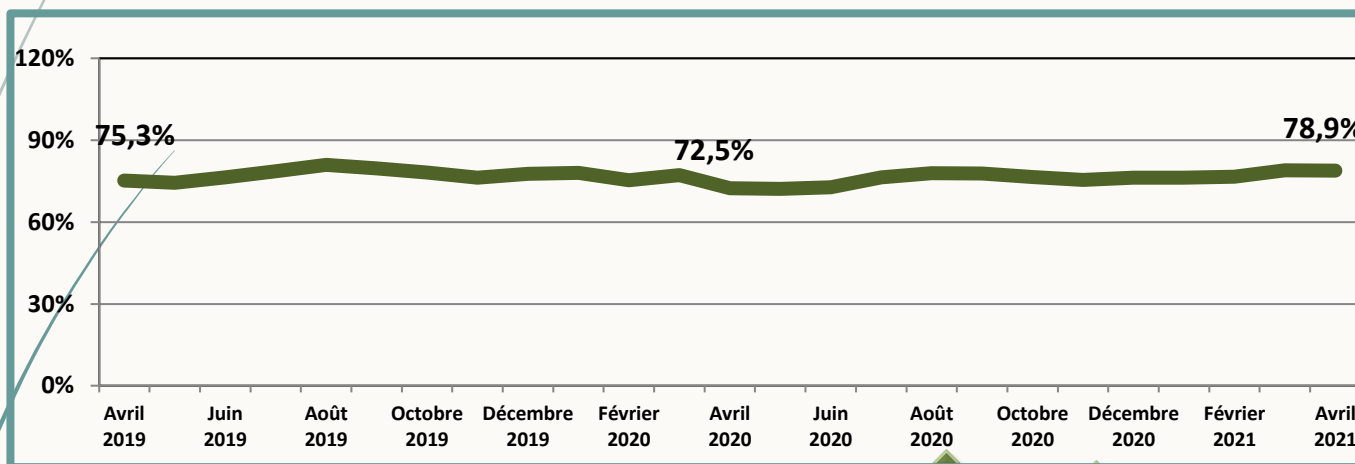
Parc M2M





Taux de Pénétration

Evolution mensuelle du nombre d'abonnements
data mobile / 100 Habitants



Evolution du taux de pénétration des trois derniers mois

Mois	Février 2021	Mars 2021	Avril 2021
Taux de pénétration / Habitant	76,7%	79,0%	78,9%
Evolution nette mensuelle	0,4%	2,3%	-0,1%



Offres Data 3G/4G

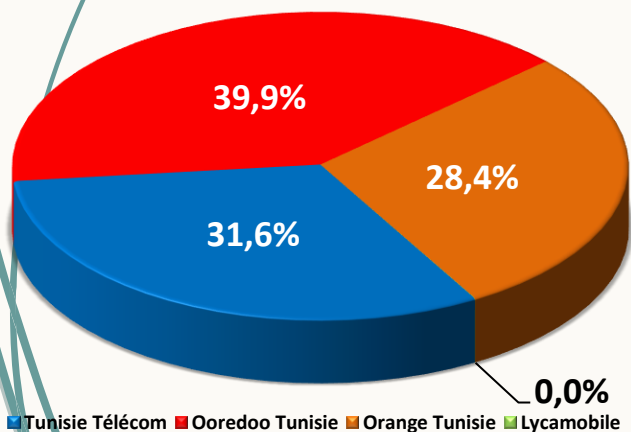
Parc fin Avril 2021

Tunisie Télécom	Ooredoo Tunisie	Orange Tunisie	Lycamobile	Total
2 797 494	3 530 320	2 515 918	1 621	8 845 353

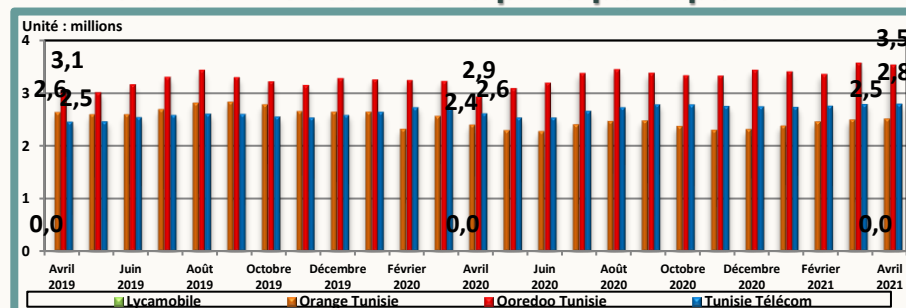
Evolution du parc

Mois	Février 2021	Mars 2021	Avril 2021
	8 574 122	8 856 752	8 845 353
Evolution nette mensuelle	57 874	282 630	-11 399
Evolution en %	0,7%	3,3%	-0,1%

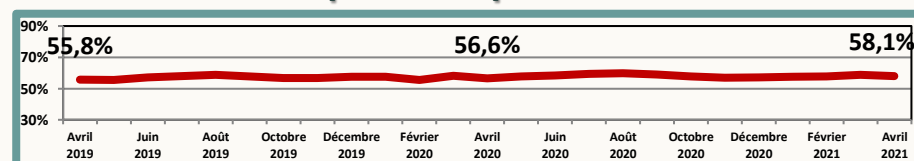
Parts de marché fin Avril 2021



Evolution mensuelle du parc par opérateur



Ratio: parc offre data mobile / parc téléphonie mobile



Evolution des parts de marché

Mois	Février 2021	Mars 2021	Avril 2021
Tunisie Télécom	32,2%	31,5%	31,6%
Ooredoo Tunisie	39,1%	40,3%	39,9%
Orange Tunisie	28,7%	28,2%	28,4%
Lycamobile	0,0%	0,0%	0,0%



Clé 3G/4G

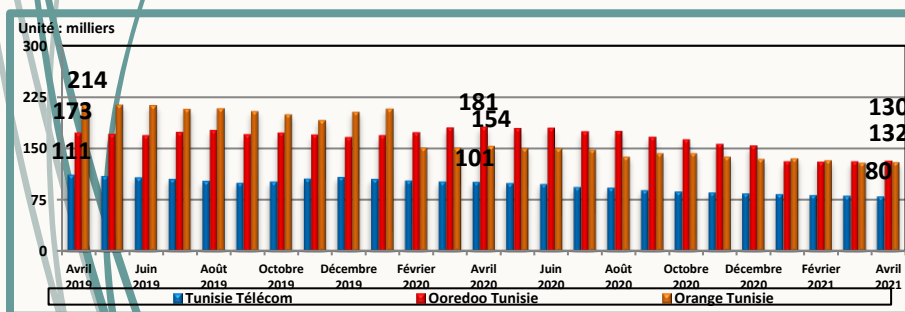
Parc fin Avril 2021

Tunisie Télécom	Ooredoo Tunisie	Orange Tunisie	Total
79 952	131 818	130 154	341 924

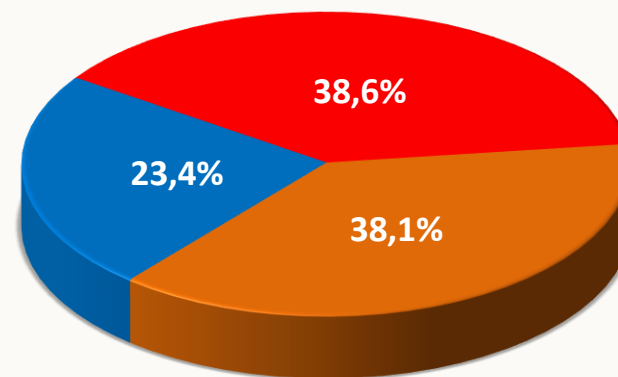
Evolution du parc

Mois	Février 2021	Mars 2021	Avril 2021
Parc global	345 234	340 373	341 924
Evolution nette mensuelle	-4 761	-4 861	1 551
Evolution en %	-1,4%	-1,4%	0,5%

Evolution mensuelle du parc par opérateur



Parts de marché fin Avril 2021



■ Tunisie Télécom ■ Ooredoo Tunisie ■ Orange Tunisie

Evolution des parts de marché

Mois	Février 2021	Mars 2021	Avril 2021
Tunisie Télécom	23,7%	23,7%	23,4%
Ooredoo Tunisie	37,7%	38,4%	38,6%
Orange Tunisie	38,6%	37,9%	38,1%



M2M

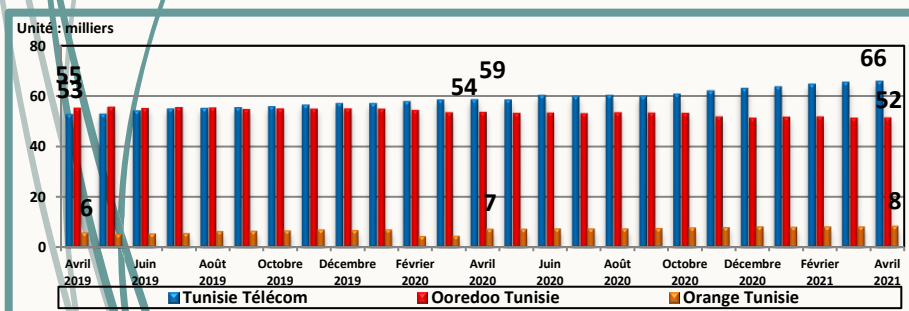
Parc fin Avril 2021

Tunisie Télécom	Ooredoo Tunisie	Orange Tunisie	Total
65 750	51 588	8 230	125 568

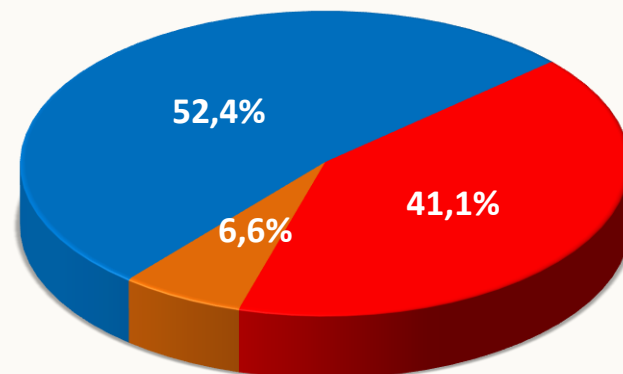
Evolution du parc

Mois	Février 2021	Mars 2021	Avril 2021
Parc global	124 522	124 776	125 568
Evolution nette mensuelle	1 166	254	792
Evolution en %	0,9%	0,2%	0,6%

Evolution mensuelle du parc par opérateur



Parts de marché fin Avril 2021



■ Tunisie Télécom ■ Ooredoo Tunisie ■ Orange Tunisie

Evolution des parts de marché

Mois	Février 2021	Mars 2021	Avril 2021
Tunisie Télécom	51,9%	52,4%	52,4%
Ooredoo Tunisie	41,7%	41,2%	41,1%
Orange Tunisie	6,4%	6,4%	6,6%

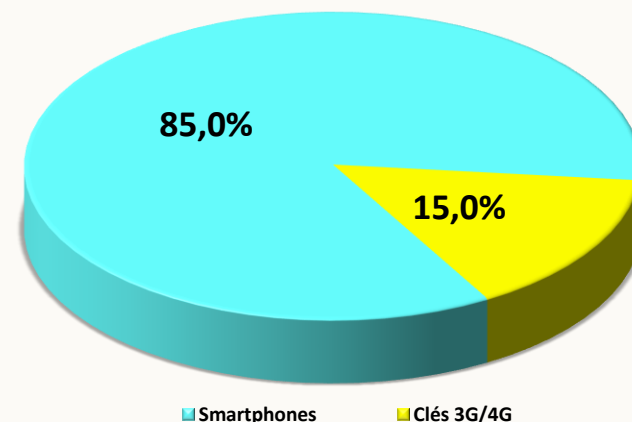


Traffic Data

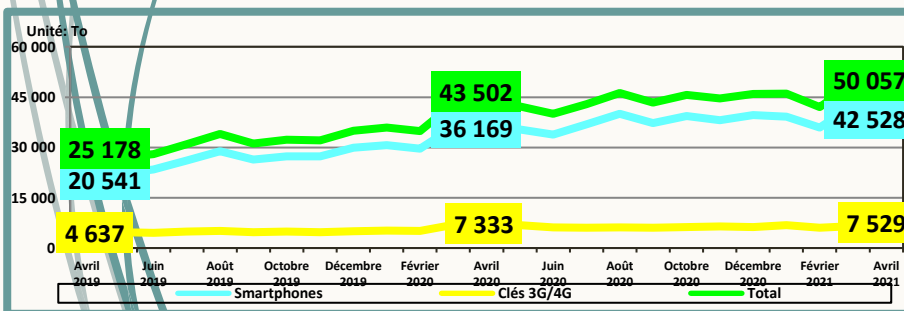
Evolution mensuelle du trafic Data par type d'abonnement

Mois		Février 2021	Mars 2021	Avril 2021
Trafic Data Mobile (To)	Smartphones	35 987	42 477	42 528
	Clés 3G/4G	6 057	6 603	7 529
	Total	42 044	49 079	50 057

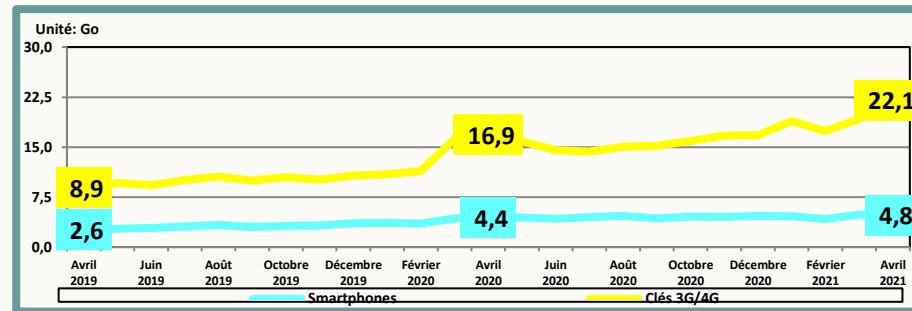
Parts de marché fin Avril 2021



Evolution mensuelle du trafic Data par type d'abonnement



Evolution de la consommation moyenne de la data par type d'abonnement





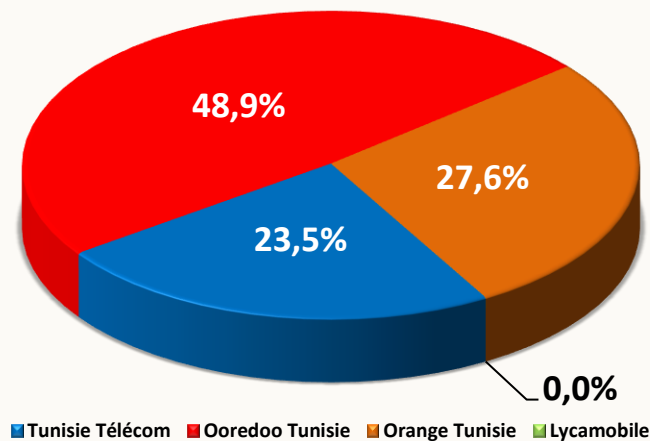
Traffic Data

Par Opérateur

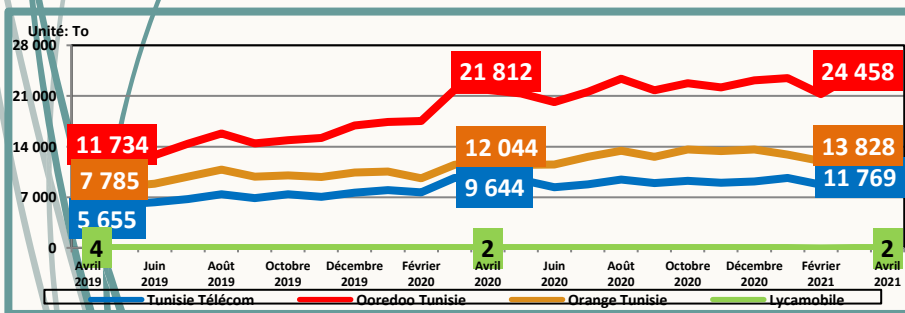
Evolution mensuelle du trafic Data par opérateur

Mois	Février	Mars	Avril
	2021	2021	2021
Tunisie Télécom	8 759	11 650	11 769
Ooredoo Tunisie	21 260	23 966	24 458
Orange Tunisie	12 023	13 462	13 828
Lycamobile	2	2	2
Total	42 044	49 079	50 057

Parts de marché fin Avril 2021



Evolution mensuelle du trafic Data par opérateur



Evolution des parts de marché

Mois	Février 2021	Mars 2021	Avril 2021
Tunisie Télécom	20,8%	23,7%	23,5%
Ooredoo Tunisie	50,6%	48,8%	48,9%
Orange Tunisie	28,6%	27,4%	27,6%
Lycamobile	0,0%	0,0%	0,0%



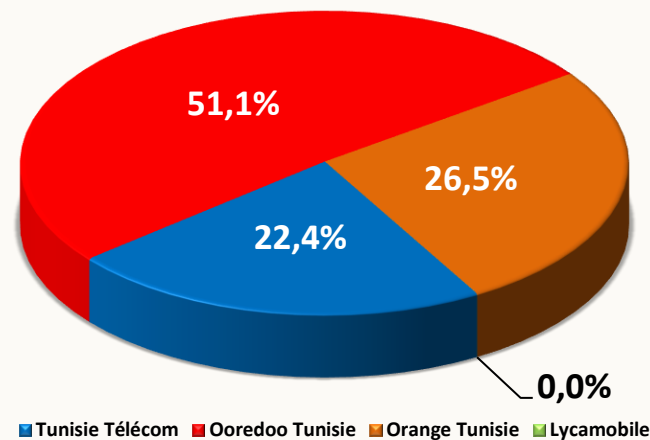
Trafic Data

Offres Data 3G/4G

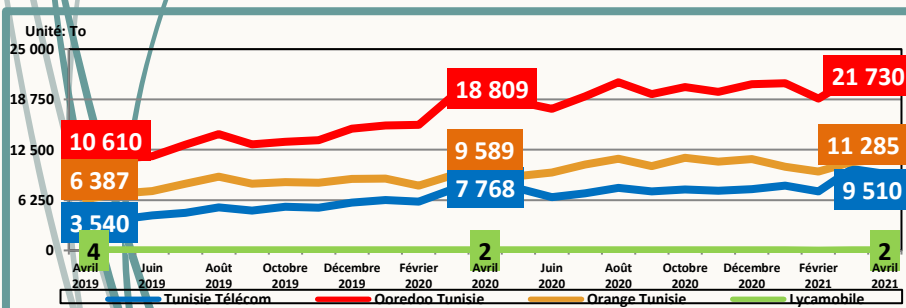
Evolution mensuelle du trafic Data par opérateur

Mois		Février 2021	Mars 2021	Avril 2021
Trafic Data Mobile (To)	Tunisie Télécom	7 318	10 130	9 510
	Ooredoo Tunisie	18 867	21 351	21 730
	Orange Tunisie	9 801	10 994	11 285
	Lycamobile	2	2	2
	Total	35 987	42 477	42 528

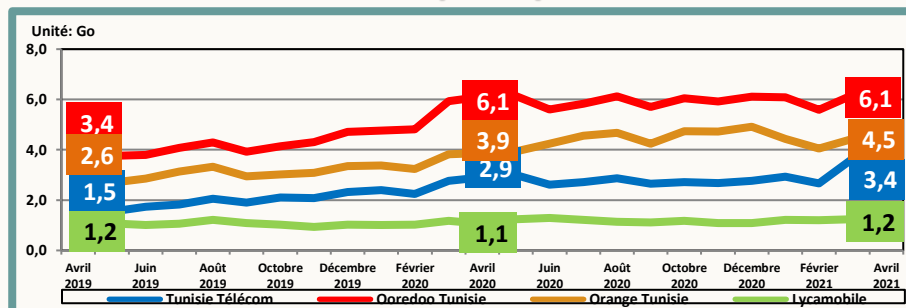
Parts de marché fin Avril 2021



Evolution mensuelle du trafic Data par opérateur



Evolution de la consommation moyenne de la data par opérateur





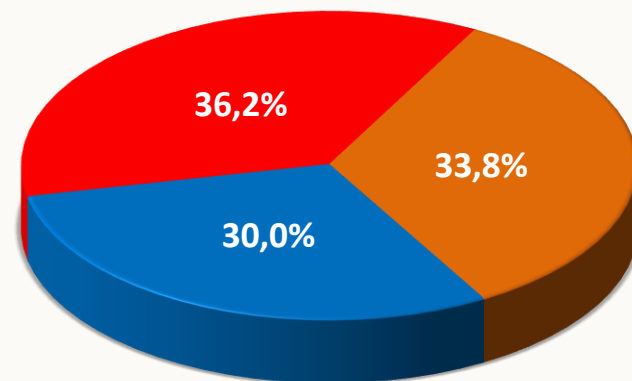
Trafic Data

Clé 3G/4G

Evolution mensuelle du trafic Data par opérateur

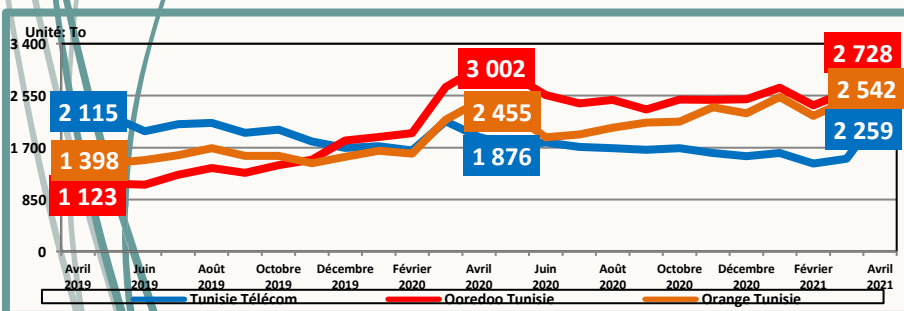
Mois	Février 2021	Mars 2021	Avril 2021
Tunisie Télécom	1 441	1 520	2 259
Ooredoo Tunisie	2 394	2 615	2 728
Orange Tunisie	2 222	2 468	2 542
Total	6 057	6 603	7 529

Parts de marché fin Avril 2021

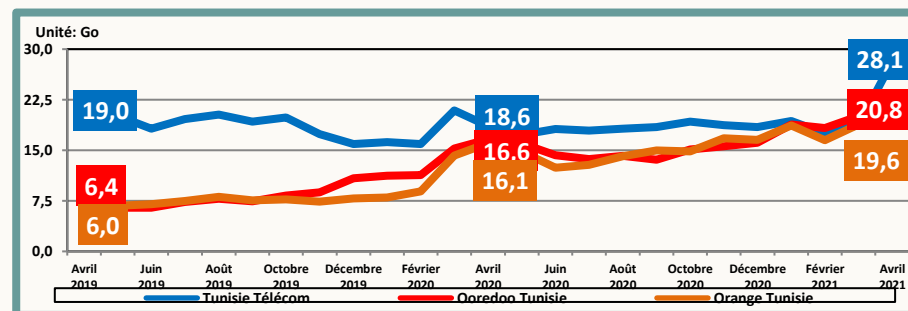


■ Tunisie Télécom ■ Ooredoo Tunisie ■ Orange Tunisie

Evolution mensuelle du trafic Data par opérateur



Evolution de la consommation moyenne de la data par opérateur





▶ Définitions

- **Taux de pénétration Data Mobile** = (nombre d'abonnements Data Mobile / nombre d'habitants)*100.
- **Abonnement Data mobile** : tout abonnement actif à Internet et/ou Data via réseaux cellulaires mobiles (il comprend les abonnements clé 3G/4G, les abonnements M2M et les abonnements offre Data 3G/4G).
- **Abonnement Data mobile grand public** : tout abonnement Data mobile desservant les particuliers.
- **Abonnement Data mobile professionnel** : tout abonnement Data mobile desservant les entreprises ou les services publics ou à d'autres fins professionnelles.
- **Abonnement Data mobile - Offre Data 3G/4G** : tout abonnement mobile ayant accédé au moins une fois à l'internet sur téléphone mobile au cours des trois (03) derniers mois. (Les abonnés mobiles ayant souscrit à une offre Internet, les abonnés mobiles ayant bénéficié d'une offre Internet incluse dans l'offre mobile et les abonnés mobiles ayant bénéficié d'une offre Internet suite à une consommation ou à une recharge sont inclus à condition d'avoir accédé à Internet au moins une fois au cours des trois (03) derniers mois).
- NB : un abonné mobile ayant bénéficié de plusieurs offres Internet au cours des trois (03) derniers mois sera comptabilisé une seule fois.
- **Taux de pénétration Offre Data 3G/4G** = nombre d'abonnements aux offres Data 3G/4G /nombre d'abonnements mobiles.
- **Abonnement Data mobile - Clé 3G/4G** : toute carte SIM (Subscriber Identity Module) placée dans une clé USB destinée pour un usage exclusif à internet en situation de mobilité, et dont le client a consulté l'internet au moins une fois au cours des trois (3) derniers mois.
- **Abonnement Data mobile – M2M** : toute carte SIM (Subscriber Identity Module) destinée pour un usage exclusif à la Data, et permettant de faire des communications entre machines sans intervention humaine.